

QUA
DRO

RAW

LINEA DE GEOMETRÍA RECTA



QUADRO

RAW

LINEA DE GEOMETRÍA RECTA

RAW está diseñada para pavimentar cualquier tipo de entorno arquitectónico, público, privado o paisajístico, por su filosofía conceptual y diseño atemporal. La colección de formas simples, aristas rectas y superficies planas tiene un acabado de aspecto natural y una gama cromática difuminada. Utilizamos nuevos componentes aplicados al hormigón que producen efectos descontaminantes NO-NOX, renovadores del aire atmosférico que entra en contacto con la superficie tratada de nuestros fabricados. El acabado de los espacios es contemporáneo y depurado.

- LOSAS
- LOSA HOME
- LOSA GRAN FORMATO
- ADOQUINES
- MULTIFORMATO
- PIEZAS ESPECIALES

CARACTERÍSTICAS GENERALES



CARTA DE COLORES

La colección RAW se presenta en una gama de colores actuales, compatibles con cualquier entorno cromático. Su textura difuminada introduce variaciones infinitas e interesantes en toda la superficie del pavimento, con un efecto solo reservado a la piedra natural hasta ahora. Nova puede elaborarse bajo pedido en colores a la carta para proyectos especiales.



RAW

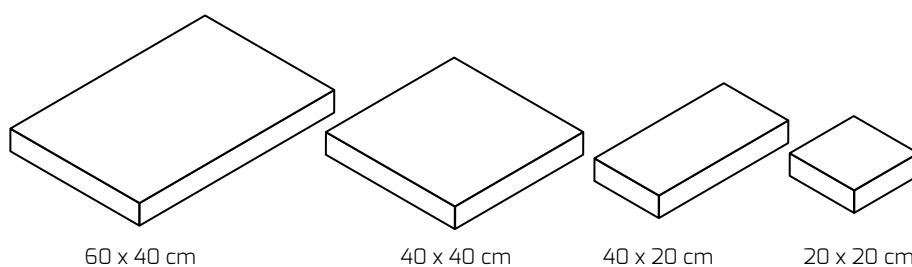
LINEA DE GEOMETRÍA RECTA

LOSAS

Formato moderno, grande, especialmente indicado para proyectos de diseño contemporáneo, tanto en espacios públicos, como privados de la arquitectura más exigente. Combina excelentemente con el adoquín RAW para la creación de zonas diferenciadas de tránsito peatonal y tráfico rodado.

· LOSAS

- LOSA HOME
- LOSA GRAN FORMATO
- ADOQUINES
- MULTIFORMATO
- PIEZAS ESPECIALES



ESPESOR 7 CM	60 x 40 CM	40 x 40 CM	40 x 20 CM	20 x 20 CM
Piezas m ² :	4,16	6,25	12,50	25
Peso m ² :	156 kg	156 kg	156 kg	156 kg
Tipo de uso:	🚶	🚶	🚶	🚶

- Ⓢ Separadores: 3 mm.
- Ⓢ Formatos: ✓
- Ⓢ Empaquetado: por separado.
- Ⓢ Fotocatalítico: opcional.
- Ⓢ Tratamiento antimanchas: opcional



Norma UNE-EN 1339/04

COLORES BASE



Ambar

Gneiss

Gris glaciar

Arenisca

QUA DRO

RAW LOSAS

LINEA DE GEOMETRÍA RECTA



🔍 GLOSARIO DE TÉRMINOS

Separadores: Facilitan el montaje correctamente alineado y permiten la cración de la junta de recebado.

Formatos múltiples: Combinables entre sí para formar diferentes geometrías.

Empaquetado por separado: Cada formato puede adquirirse independientemente.

Empaquetado premezclado: Se entrega en paquetes que mezclan piezas de cada formato.

Fotocatalítico NO-NOx: Este tratamiento en superficie produce un efecto descontaminante y renovador del aire además de un efecto autolimpiante de la propia superficie.

Tratamiento antimanchas: Frente a la piedra natural, nuestras colecciones reciben un tratamiento antimanchas duradero.

Composición monocapa: Adoquín fabricado en una sola capa. Su composición y color es continuo en todo su espesor.

Colocación: Pieza complementaria multifunción que actúa de remate en las situaciones constructivas detalladas aquí gráficamente: drenante, alcorque plantación, caz recogida aguas.

RAW

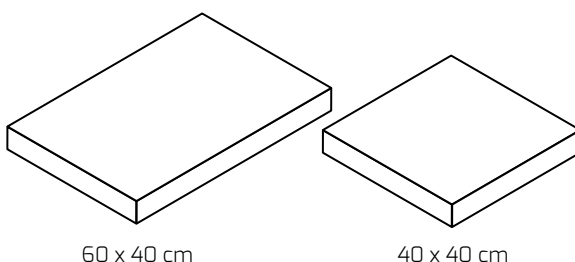
LINEA DE GEOMETRÍA RECTA

- LOSAS
- **LOSA HOME**
- LOSA GRAN FORMATO
- ADOQUINES
- MULTIFORMATO
- PIEZAS ESPECIALES

LOSA HOME

Formato de losa ligera, con las mismas prestaciones y diseño que LOSA RAW, pero diseñada con un espesor reducido para trabajos en obra de difícil acceso o con limitaciones de cota.

Especialmente indicado para proyectos DIY, zonas peatonales y proyectos en viviendas unifamiliares.



ESPESOR 5,7 CM	60 x 40 CM	40 x 40 CM
Piezas m ² :	4,16	6,25
Peso m ² :	118 kg	118 kg
Tipo de uso:	🚶	🚶

- 🕒 Separadores: 3 mm.
- 🕒 Formatos: ✓
- 🕒 Empaquetado: por separado.
- 🕒 Fotocatalítico: opcional.
- 🕒 Tratamiento antimanchas: opcional.



Norma UNE-EN 1339/04

COLORES BASE



Ámbar



Gneiss



Gris glaciar



Arenisca

QUA DRO

RAW LOSA HOME

LINEA DE GEOMETRÍA RECTA



🔍 GLOSARIO DE TÉRMINOS

Separadores: Facilitan el montaje correctamente alineado y permiten la cración de la junta de recebado.

Formatos múltiples: Combinables entre sí para formar diferentes geometrías.

Empaquetado por separado: Cada formato puede adquirirse independientemente.

Empaquetado premezclado: Se entrega en paquetes que mezclan piezas de cada formato.

Fotocatalítico NO-NOx: Este tratamiento en superficie produce un efecto descontaminante y renovador del aire además de un efecto autolimpiante de la propia superficie.

Tratamiento antimanchas: Frente a la piedra natural, nuestras colecciones reciben un tratamiento antimanchas duradero.

Composición monocapa: Adoquín fabricado en una sola capa. Su composición y color es continuo en todo su espesor.

Colocación: Pieza complementaria multifunción que actúa de remate en las situaciones constructivas detalladas aquí gráficamente: drenante, alcorque plantación, caz recogida aguas.

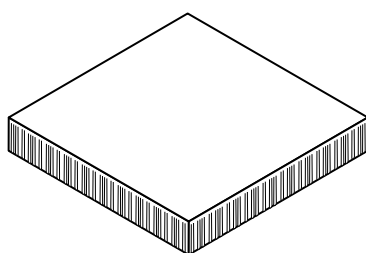
RAW

LINEA DE GEOMETRÍA RECTA



LOSA GRAN FORMATO

Pavimentación de espacios singulares, con sistema autoblocante autoalineante FIT-BLOCK®, que permite una colocación ágil y rendimientos elevados. Puede fabricarse con un lateral sin separadores como final de meseta, de forjado y formación de peldaños.

- LOSAS
- LOSA HOME
- **LOSA GRAN FORMATO**
- ADOQUINES
- MULTIFORMATO
- PIEZAS ESPECIALES



100 x 100 cm

ESPESOR 13 CM	100 x 100 CM
Piezas m ² :	1
Peso m ² :	280 kg
Tipo de uso:	 

- Ⓢ Separadores: 3 mm.
- Ⓢ Formatos: ✓
- Ⓢ Empaquetado: por separado.
- Ⓢ Fotocatalítico: opcional.
- Ⓢ Tratamiento antimanchas: opcional.



Norma UNE-EN 1339/04

COLORES BASE



Ámbar



Gneiss



Gris glaciar



Arenisca

QUA DRO

RAW LOSA GRAN FORMATO

LINEA DE GEOMETRÍA RECTA



🔍 GLOSARIO DE TÉRMINOS

Separadores: Facilitan el montaje correctamente alineado y permiten la cración de la junta de recebado.

Formatos múltiples: Combinables entre sí para formar diferentes geometrías.

Empaquetado por separado: Cada formato puede adquirirse independientemente.

Empaquetado premezclado: Se entrega en paquetes que mezclan piezas de cada formato.

Fotocatalítico NO-NOx: Este tratamiento en superficie produce un efecto descontaminante y renovador del aire además de un efecto autolimpiante de la propia superficie.

Tratamiento antimanchas: Frente a la piedra natural, nuestras colecciones reciben un tratamiento antimanchas duradero.

Composición monocapa: Adoquín fabricado en una sola capa. Su composición y color es continuo en todo su espesor.

Colocación: Pieza complementaria multifunción que actúa de remate en las situaciones constructivas detalladas aquí gráficamente: drenante, alcorque plantación, caz recogida aguas.

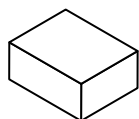
RAW

LINEA DE GEOMETRÍA RECTA

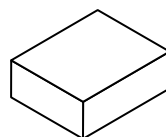
- LOSAS
- LOSA HOME
- LOSA GRAN FORMATO
- **ADOQUINES**
- MULTIFORMATO
- PIEZAS ESPECIALES

ADOQUINES

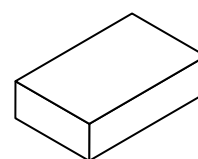
Una revisión contemporánea del formato de adoquín tradicional: las prestaciones de máxima resistencia mecánica y rapidez de montaje del adoquinado tradicional, actualizadas con el diseño rectilíneo contemporáneo de RAW. Combina excelentemente con las losas RAW para la creación de zonas diferenciadas de tránsito peatonal y tráfico rodado.









14 x 11 cm












14 x 16,5 cm



14 x 22 cm

ESPESOR 6 CM	14 x 11 CM	14 x 16,5 CM	14 x 22 CM
Piezas m ² :	17%	50%	33%
Peso m ² :	145 kg	145 kg	145 kg
Tipo de uso:	 	 	 

ESPESOR 8 CMS.	14 x 11 CM	14 x 16,5 CM	14 x 22 CM
Piezas m ² :	17%	50%	33%
Peso m ² :	190 kg	190 kg	190 kg
Tipo de uso:	  	  	  

- ⊙ Separadores: 1,5 mm.
- ⊙ Formatos: múltiple.
- ⊙ Empaquetado: premezclado.
- ⊙ Fotocatalítico: opcional.
- ⊙ Tratamiento antimanchas: opcional.



Norma UNE-EN 1338/04

COLORES BASE



Ámbar



Gneiss



Gris glaciér




Arenisca

QUADRO

RAW ADOQUINES

LINEA DE GEOMETRÍA RECTA



🔍 GLOSARIO DE TÉRMINOS

Separadores: Facilitan el montaje correctamente alineado y permiten la cración de la junta de recebado.

Formatos múltiples: Combinables entre sí para formar diferentes geometrías.

Empaquetado por separado: Cada formato puede adquirirse independientemente.

Empaquetado premezclado: Se entrega en paquetes que mezclan piezas de cada formato.

Fotocatalítico NO-NOx: Este tratamiento en superficie produce un efecto descontaminante y renovador del aire además de un efecto autolimpiante de la propia superficie.

Tratamiento antimanchas: Frente a la piedra natural, nuestras colecciones reciben un tratamiento antimanchas duradero.

Composición monocapa: Adoquín fabricado en una sola capa. Su composición y color es continuo en todo su espesor.

Colocación: Pieza complementaria multifunción que actúa de remate en las situaciones constructivas detalladas aquí gráficamente: drenante, alcorque plantación, caz recogida aguas.

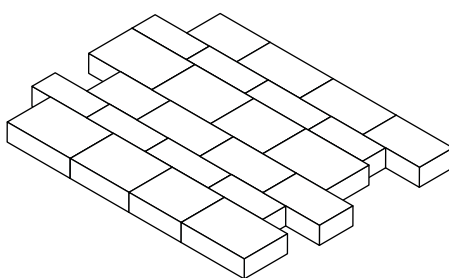
RAW

LINEA DE GEOMETRÍA RECTA

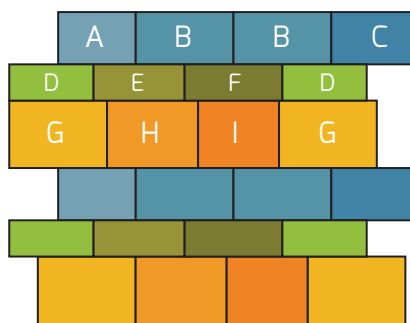
MULTIFORMATO

Mosaico de estilo contemporáneo, formado por la combinación de piezas según un patrón actual y dinámico. Multiformato ofrece las más altas prestaciones estéticas y constructivas y combina perfectamente con las losas de varios formatos del resto de la colección RAW.

- LOSAS
- LOSA HOME
- LOSA GRAN FORMATO
- ADOQUINES
- **MULTIFORMATO**
- PIEZAS ESPECIALES



- A: 23 x 15,5 cm
- B: 29 x 15,5 cm
- C: 26 x 15,5 cm
- D: 25 x 10 cm
- E: 27 x 10 cm
- F: 29 x 10 cm
- G: 29 x 20 cm
- H: 27 x 20 cm
- I: 24 x 20 cm



ESPESOR 8 CM	20 X (Y) CM	15,5 X (Y) CM	10 X (Y) CM
Espeor:	8 cm	8 cm	8 cm
Piezas m ² :	25	25	25
Peso m ² :	190 kg	190 kg	190 kg
Tipo de uso:			

- Ⓢ Separadores: 1,5 mm.
- Ⓢ Formatos: múltiple.
- Ⓢ Empaquetado: premezclado.
- Ⓢ Fotocatalítico: opcional.
- Ⓢ Tratamiento antimanchas: opcional.



Norma UNE-EN 1338/04

COLORES BASE



Ámbar



Gneiss



Gris glaciér



Arenisca

QUADRO

RAW MULTIFORMATO

LINEA DE GEOMETRÍA RECTA



🔍 GLOSARIO DE TÉRMINOS

Separadores: Facilitan el montaje correctamente alineado y permiten la cración de la junta de recebado.

Formatos múltiples: Combinables entre sí para formar diferentes geometrías.

Empaquetado por separado: Cada formato puede adquirirse independientemente.

Empaquetado premezclado: Se entrega en paquetes que mezclan piezas de cada formato.

Fotocatalítico NO-NOx: Este tratamiento en superficie produce un efecto descontaminante y renovador del aire además de un efecto autolimpiante de la propia superficie.

Tratamiento antimanchas: Frente a la piedra natural, nuestras colecciones reciben un tratamiento antimanchas duradero.

Composición monocapa: Adoquín fabricado en una sola capa. Su composición y color es continuo en todo su espesor.

Colocación: Pieza complementaria multifunción que actúa de remate en las situaciones constructivas detalladas aquí gráficamente: drenante, alcorque plantación, caz recogida aguas.

RAW

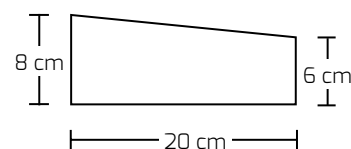
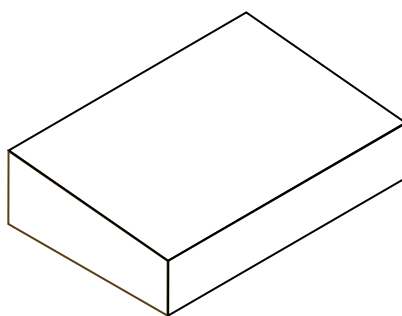
LINEA DE GEOMETRÍA RECTA

PIEZAS ESPECIALES

Colección complementaria de soluciones constructivas de la colección WEEKEND. Elementos necesarios para crear espacios exteriores de diseño y prestaciones excelentes.

- LOSAS
- LOSA HOME
- LOSA GRAN FORMATO
- ADOQUINES
- MULTIFORMATO
- **PIEZAS ESPECIALES**

VIAL CANAL



ESPESOR 8>6 CM	30 x 20 CM
Piezas m ² :	3,33
Peso m ² :	38 kg/mt
Tipo de uso:	

- ⊙ Separadores: 1,5 mm.
- ⊙ Colocación: pieza multifuncional.
- ⊙ Fotocatalítico: opcional.



Norma UNE-EN 1338/04

COLORES BASE



Ámbar



Gneiss



Gris glaciar



Arenisca

RAW

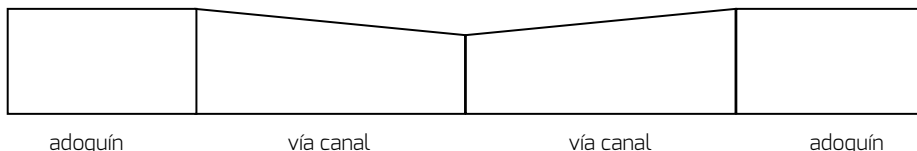
LINEA DE GEOMETRÍA RECTA

- LOSAS
- LOSA HOME
- LOSA GRAN FORMATO
- ADOQUINES
- MULTIFORMATO
- **PIEZAS ESPECIALES**

Las piezas del conjunto VIAL CANAL posibilitan la creación de las siguientes soluciones constructivas:

1. Drenante

Concebida para formar canalización de aguas pluviales en el de centro de vías o soleras.



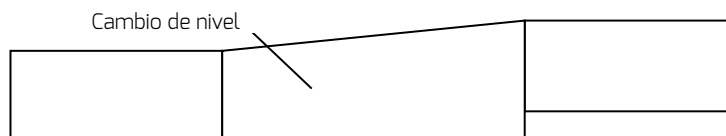
2. Alcorques

Formación versátil de alcorques para jardinería integrados en el pavimento.



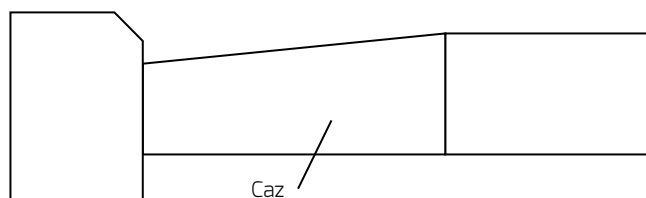
3. Cambio de nivel

Para realizar suaves cambios de nivel del pavimento, integrados en el plano visual del conjunto y evitar la creación de barreras urbanísticas.



4. Caz (recogida de aguas)

Organiza el desalajo de aguas pluviales en los extremos de la vía.



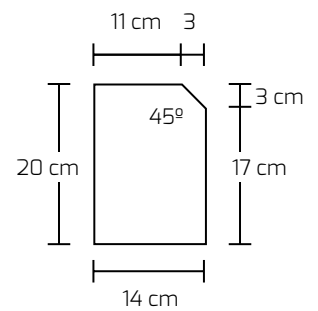
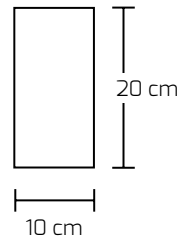
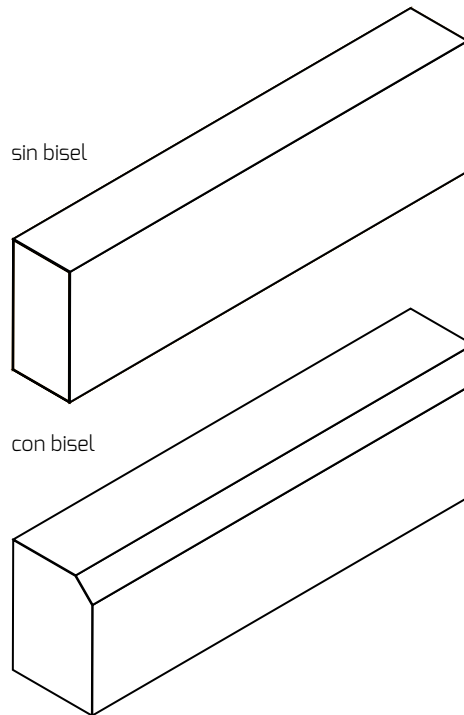
RAW

LINEA DE GEOMETRÍA RECTA

- LOSAS
- LOSA HOME
- LOSA GRAN FORMATO
- ADOQUINES
- MULTIFORMATO
- **PIEZAS ESPECIALES**

BORDILLOS

Pieza complementaria multifunción que actúa de remate en las situaciones constructivas detalladas aquí gráficamente: drenante, alcorque plantación, caz recogida aguas.



MEDIDAS	KG / METRO LINEAL
Bordillo 10 - 20 - 100 cms	65 kg/ml
Bordillo 10 - 20 - 100 cms	48 kg/ml

- Ⓞ **Formatos:** ✓
- Ⓞ **Empaquetado:** por separado.
- Ⓞ **Fotocatalítico:** opcional.
- Ⓞ **Tratamiento antimanchas:** opcional.



Norma UNE-EN 1340/04

COLORES BASE



Gneiss

Arenisca

Grafito

Gris glaciar

RAW

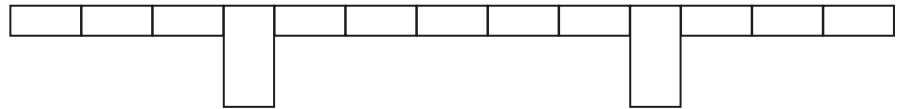
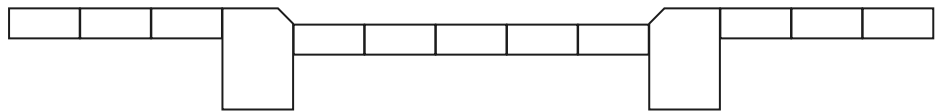
LINEA DE GEOMETRÍA RECTA

- LOSAS
- LOSA HOME
- LOSA GRAN FORMATO
- ADOQUINES
- MULTIFORMATO
- **PIEZAS ESPECIALES**

Las piezas del conjunto BORDILLO posibilitan la creación de las siguientes soluciones constructivas:

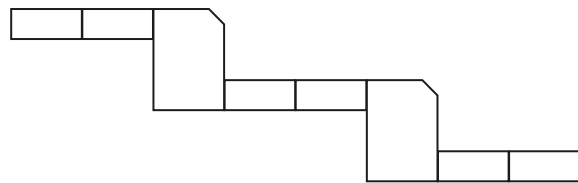
1. Confinamiento vial

Robustas piezas para el confinamiento de vías, tanto de naturaleza dinámica, como estática.



2. Peldaños

Piezas especiales para la formación de bordillos de gran resistencia y facilidad de montaje.



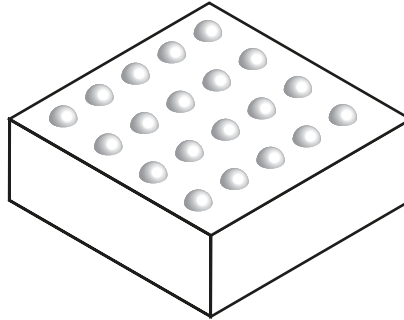
RAW

LINEA DE GEOMETRÍA RECTA

- LOSAS
- LOSA HOME
- LOSA GRAN FORMATO
- ADOQUINES
- MULTIFORMATO
- **PIEZAS ESPECIALES**

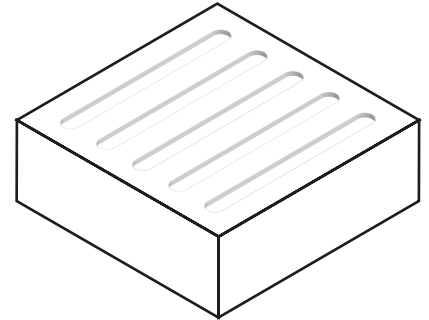
PODOTÁCTILES

botón



20 x 20 cm

encaminamiento direccional



20 x 20 cm

ESPESOR 7 CM	20 x 20 CM
Piezas m ² :	25
Peso m ² :	156 kg
Tipo de uso:	

- Ⓢ Separadores: 3 mm.
- Ⓢ Formatos: ✓
- Ⓢ Empaquetado: por separado.
- Ⓢ Fotocatalítico: opcional.
- Ⓢ Tratamiento antimanchas: opcional.



Norma UNE 1339-04 - CEN/TS 15209EX

COLORES BASE



Blanco



Negro



Amarillo



Granate