


# LOSAS

PARA GRANDES ESPACIOS Y PEQUEÑOS JARDINES



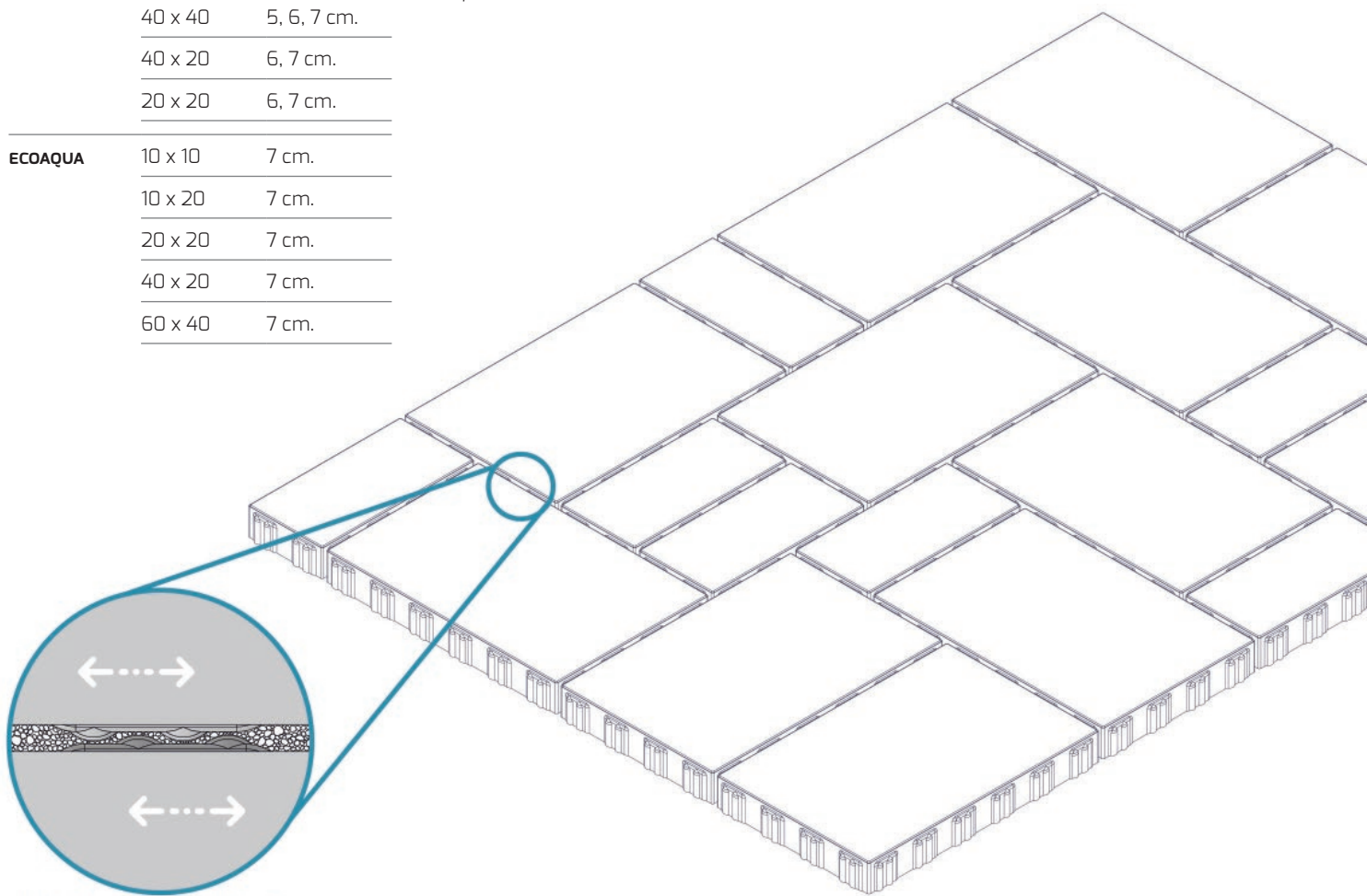
Formato de losa ligera diseñada para pavimentar cualquier tipo de entorno arquitectónico, público, privado o paisajístico por su filosofía conceptual y diseño atemporal, con un espesor reducido para trabajos en obra de difícil acceso o con limitaciones de cota. Especialmente indicado para zonas peatonales y proyectos de zonas comunes y jardines de viviendas y urbanizaciones.

## MEDIDAS DISPONIBLES

Familia	Medida	Espesor
<b>MODERN</b>	60 x 40	5, 6, 7 cm.
	50 x 50	6,8 cm
	50 x 30	6,8 cm
	40 x 40	5, 6, 7 cm.
	40 x 20	6, 7 cm.
	20 x 20	6, 7 cm.
<b>ECOQUA</b>	10 x 10	7 cm.
	10 x 20	7 cm.
	20 x 20	7 cm.
	40 x 20	7 cm.
	60 x 40	7 cm.

## SOLUCIONES DE DISEÑO PRÁCTICAS Y SOSTENIBLES

La losa RAW HOME cuenta con una serie de separadores de 3 mm. que facilitan el montaje completamente alineado y permiten la creación de juntas de recibado.



Ejemplo de Losa 60 x 40 cm. en Meco, Madrid.





Losa Home en Las Rozas Villego de mAdrid

## APLICACIONES

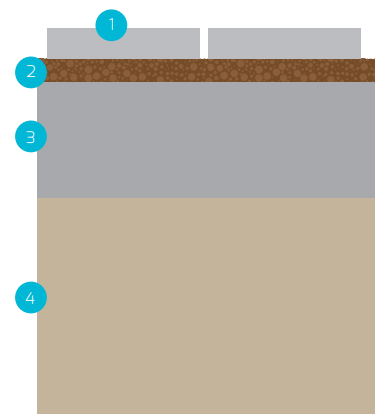
Adaptándose al urbanismo actual en la recuperación del espacio de uso público de las ciudades **QUADRO** es un referente en la modernización. Es por ello que el pavimentado de losas **RAW** con su sistema de separadores cumple a la perfección aportando desde 1980 la más alta tecnología al servicio de la ciudad con una garantía en suelo urbano de 30 años.

## ESQUEMA DE COLOCACIÓN IMPERMEABLE


1. Losa
2. Base: triturado 2/6 mm, espesor 3/5 cm
3. Subbase: dependiendo del nivel de carga de tráfico; hormigón espesor  $\geq 20$  cm, tipo HM25P
4. Terreno natural compactado

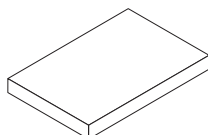
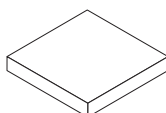
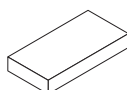

Uso ocasional por vehículos de rescate y bomberos con un peso bruto de vehículo de más de 10 t o camiones con un peso bruto vehicular de hasta 10 t.

Una vez realizados todos los trabajos descritos se procederá al relleno de las juntas entre piezas con gravilla triturada de granulometría 1-3 mm limpia hasta colmatar el espesor total de junta. Deberá tenerse en cuenta las pendientes del espacio a pavimentar, siempre con caídas laterales no inferiores al 2 %.



## FICHA DE PRODUCTO

Tipo de uso:	
Separadores:	3 mm.
Colocación:	flexible
Combinables:	✓
Autoblocante:	✓
Empaquetado:	por separado
Pedido Mínimo:	1 m <sup>2</sup>
Norma:	UNE-EN 1339-04

Formatos				
Medidas	60 x 40 cm.	40 x 40 cm.	40 x 20 cm.	20 x 20 cm.
Grosor	5, 6, 7 cm.	5, 6, 7 cm.	6, 7 cm.	6, 7 cm.
Piezas m <sup>2</sup>				
Peso m <sup>2</sup>				
ECOQUA	✓		✓	✓
FITBLOCK	✓		✓	✓

Losa Home en el Parque de la Centralidad de Valdebebas, Madrid.

